

ProQuest オンライン講習会のログイン方法

ProQuest のオンライン講習会には、以下のステップで当日ご参加いただきます。

ステップ 1: オンライン・ミーティングルームにログインして、画面を表示します。

ステップ 2: 音声の接続を行います。音声接続にはヘッドセットを利用したオンライン接続と、電話(無料)による接続がございます。

ステップ 3: チャット機能を使って、講習会中はご質問いただけます。ご質問内容をチャットに書き込んでいただくか、ご質問がある旨を書き込んでいただきますと、講師が(質問者の方だけ)ミュートを解除いたします。

※オンライン講習会の音声には、ミーティングルームにログイン後、画面より別途音声接続をしていただく必要がございます。YouTube などの動画とは異なりますのでご注意ください。

1 オンライン・ミーティング・ルームにログインして、画面を表示します。

- ① オンライン講習会にご登録いただいた際、お客様には案内メールが自動配信されます。こちらのメール内の『オンラインイベントに参加するには』から、『[ここをクリック](#)』をクリックします。

【案内メール本文サンプル】

こんにちは、小林 隼 さん、

次のウェブセミナーへの登録が承認されました。セミナーは予定時刻通り開始されますので、貴重な情報を見逃さないために開始 10 分前にはご参加ください。

議題: テストイベント
主催者: Shun Kobayashi
日時:
2016年1月29日 10:15, 日本時間 (東京, GMT+09:00)
イベント番号: 719 225 261
登録 ID: このイベントに登録IDは必要ありません
イベントパスワード: Welcome123

オンラインイベントに参加するには

[ここをクリック](#)し、オンラインイベントに参加します。
または、次のリンクをコピーしてブラウザに貼り付けてください:
<https://proquestmeetings.webex.com/proquestmeetings-jp/onstage/q.php?MTID=e00f073e899aa8838c2bc7b3ccc2564ee>

他のタイムゾーンまたは言語を表示するには、リンクをクリックしてください:
<https://proquestmeetings.webex.com/proquestmeetings-jp/onstage/q.php?MTID=eb71feafea697c8449f5850feb3c81d0e>

音声会議のみに参加するには

コールバックを受信するには、イベントの参加時にあなたの電話番号を提供するか、または次の番号に発信してアクセスコードを入力します。
コールインの無料通話番号 (米国/カナダ): 1-877-668-4490
コールインの有料通話番号 (米国/カナダ): 1-408-792-6300
国際コールイン番号: <https://proquestmeetings.webex.com/proquestmeetings-jp/globalcallin.php?serviceType=EC&ED=465863087&tollFree=1>
無料ダイヤルの制約事項: http://www.webex.com/pdf/tollfree_restrictions.pdf
アクセスコード: 719 225 261

- ② イベントの詳細情報のページが表示されますので、お名前とメールアドレス(ご登録いただいたものをご利用ください)、そしてイベントパスワードを入力し、『今すぐ参加』をクリックします。パスワードは **Welcome123** でございます。**W** が大文字であることにご注意ください。

【ログイン画面】

イベント情報: テストイベント
このイベントに参加するには登録が必要です。まだ登録が済んでいない場合は今すぐ行ってください。

イベントの状態: 未開始 (登録)
日時: 2018年7月29日 10:15
日本時間 (東京, GMT+09:00)
登録期間: 1 時間

今すぐイベントに参加
このイベントに参加するには、次の情報を入力してください。

姓: 小林
名: 隼
メールアドレス: shun.kobayashi@proquest.com
イベントパスワード:

今すぐ参加

- 2 音声の接続を行います。音声接続にはヘッドセットを利用したオンライン接続と、電話(無料)による接続がございます。

【オンライン接続の場合】

- ① 画面に表示される『音声接続』のポップアップ内にある『コンピュータを使って通話』をクリックしてください。

【ログイン時表示画面】

Cisco WebEx Event Center
ファイル | 検索 | 表示 | 通知 | 参加者 | イベント | ヘルプ

イベント情報

テストイベント

主催者: Shun Kobayashi
音声接続: コールインの無料通話番号 (米国/カナダ): 1-877-668-4490
コールインの有料通話番号 (米国/カナダ): 1-408-792-6300
すべての国際コールイン番号を閲覧
アクセスコード: 715 582 896
出席者 ID: 917
イベント番号: 715 582 896

音声接続

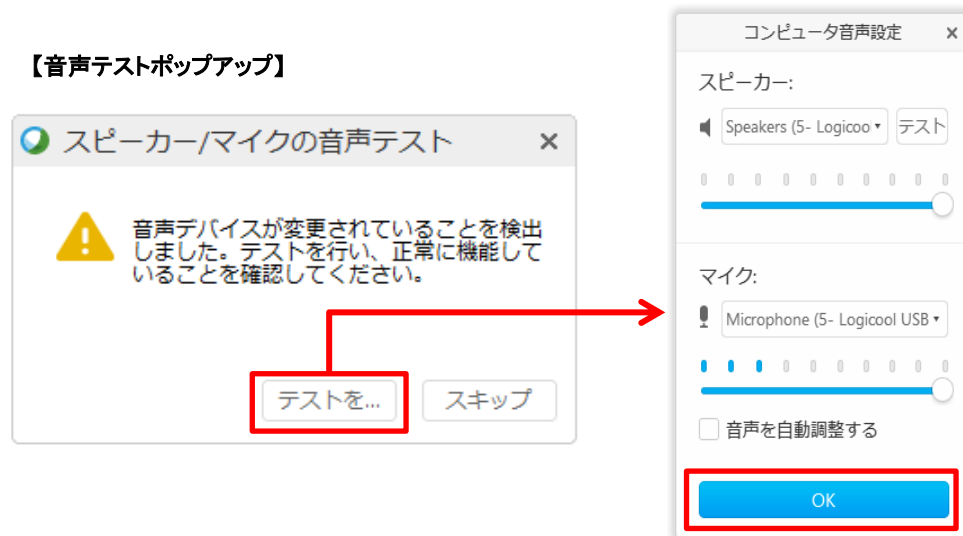
コールバック
イベントからのコールバ...

コールイン

コンピュータを使って通話
設定の変更

コンピュータを使って通話
設定の変更

- ② 『スピーカー/マイクの接続テスト』に切り換わります。『テスト...を』をクリックすると、『コンピュータ音声設定』が表示されます。スピーカーとマイクの接続をご確認の後、『OK』をクリックしてください。

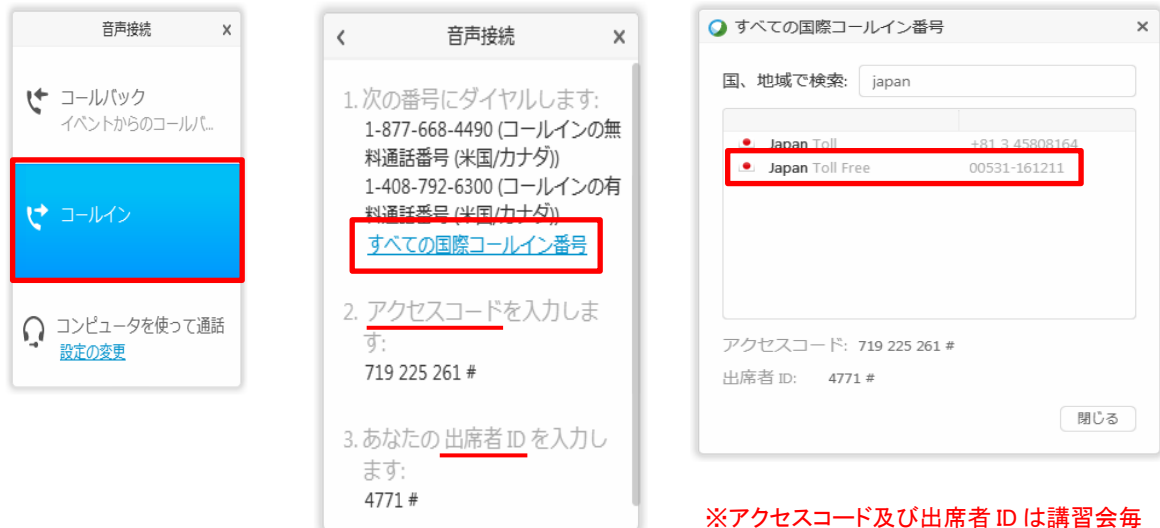


【電話による接続の場合】

- ① 画面に表示される『音声接続』のポップアップ内にある『コールイン』をクリックしてください。
- ② 『音声接続』に切り換わります。『1.次の番号にダイヤルします』から、『すべての国際コールイン番号』をクリックして、日本国内で使用する番号を検索します。
- ③ 『すべての国際コールイン番号』に切り換わります。‘Japan’で日本の番号を検索してください。番号が2種類表示されますが、‘00531’ではじまる『Toll Free』(フリーダイヤル)のものをご利用ください。‘+81 3’ではじまる番号をご利用いただいた場合、通話料金がかかります。

- ④ 音声ガイドに従ってください。‘1#’を入力し、ガイドの言語を日本語に設定します。次に、画面上の『音声接続』ポップアップ内に表示されている『アクセスコード』と『出席者 ID』を入力してください。


【電話による音声接続の流れ】



※アクセスコード及び出席者 ID は講習会毎に異なりますので、ご注意ください。

3 講習会中の操作について

- 講師が画面の共有を実行しますと、お客様の画面にも表示されます。画面が表示されている箇所の右上に、画面の拡大表示ボタンがございますので、ご利用ください。
- お客様の音声はデフォルトでミュートに設定されています。ご質問がございましたら、画面上部にカーソルを合わせると表示される『Q&A』または『チャット』のアイコンをクリックし、表示されるチャットボックスにご質問をタイプしてください。これら 2 つのアイコンの機能は同じです。

【フルスクリーン】 画面右上の  をクリックすると、全画面表示となります。



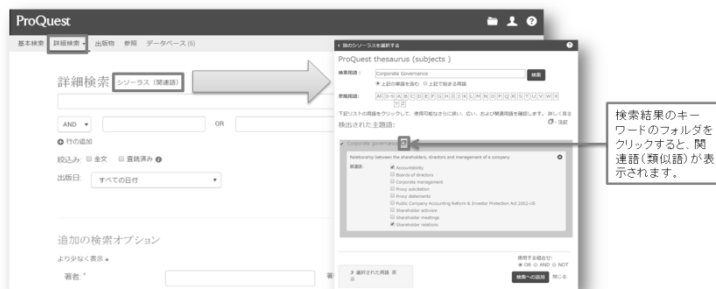
【参加者操作パネル】 画面上部にカーソルを合わせると表示されます。



3. 効率よく文献・論文を探す

■ シソーラス機能

- 例：コーポレート・ガバナンス (Corporate Governance) の関連語と類語を検索してみましょう。
- 詳細検索画面を開き、[シソーラス (関連語)] をクリック。
- [ProQuest thesaurus (subjects)] を選択して検索。



- また、お客様のミュート設定は、講師が解除することが可能です。場合によっては、お客様にご質問の内容などについてお話しいただく場合もございます。

4 ブラウザのシステム要件について

- ProQuest のオンライン講習会では、オンライン・ミーティング・ルームに Cisco Systems 社の WebEx Web 会議を使用しています。上記の手順でミーティング・ルームにログインできない場合は、ご利用のブラウザのバージョンが対応しているか、ご確認ください。

	Windowsをご利用の方	Macをご利用の方
インターネットエクスプローラー	7, 8 (32-bit/64-bit), 9 (32-bit/64-bit), 10 (32-bit/64-bit), 11 (32-bit/64-bit)	
Google Chrome	最新のバージョンをご利用ください	最新のバージョンをご利用ください
Firefox	最新のバージョンをご利用ください	最新のバージョンをご利用ください
Safari		5, 6, 7, 8